



**DELIBERA CIPE N.25/2016 FSC 2014-2020. DELIBERA CIPE N.53/2016**

**PIANO OPERATIVO AGRICOLTURA SOTTOPIANO 2.**

**NUOVI COMPENSORI IRRIGUI NEL BACINO DELL'ALENTO RISTRUTTURAZIONE,  
AMMODERNAMENTO E COMPLETAMENTO CUP: E54B12000120006 - CIG: 8171840FAF**

#### **DISPOSIZIONI ORGANIZZATIVE**

**Partecipazione al sopralluogo di cui al punto 9.1) del disciplinare di gara**

#### **IN MODALITÀ ALTERNATIVA "A DISTANZA"**

#### **Requisiti ed attività preliminari:**

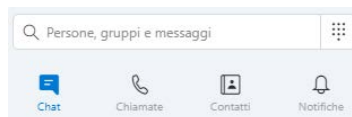
- Personal computer dotato di webcam ad alta definizione e microfono;
- connessione internet ad alta velocità;
- verificare la presenza sul pc di software adeguato per la riproduzione di file audio/video in formato .wmv (Windows Media Video);
- scaricare ed installare sul pc il **software skype** dal sito [www.skype.com](http://www.skype.com) nell'ultima versione disponibile e compatibile con il proprio sistema operativo;
- effettuare la registrazione: il nome utente dovrà preferibilmente contenere il nome e cognome di chi effettua il sopralluogo;
- verificare la corretta impostazione e funzionalità delle periferiche audio/video mediante il test messo a disposizione dal software stesso;
- per l'utilizzo del software e la guida all'uso si rimanda alla documentazione disponibile sul sito [www.skype.com](http://www.skype.com)

GLI OO.EE. INTERESSATI DOVRANNO PRENDERE CONTATTO CON L'ISPETTORE DI CANTIERE SECONDO LE MODALITÀ PREVISTE AL PUNTO 9.1)<sup>1</sup> DEL DISCIPLINARE E FISSARE CON QUESTI LA DATA E L'ORA DEL SOPRALLUOGO SPECIFICANDO LA MODALITÀ DA UTILIZZARE "ALTERNATIVA A DISTANZA".

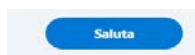
NELLA DATA STABILITA E CON CONGRUO ANTICIPO (ALMENO 30MIN) RISPETTO ALL'ORA CONVENUTA PER IL SOPRALLUOGO CIASCUN O.E. PROVVEDERÀ ALL'ESECUZIONE DELLA **FASE 1** DI SEGUITO RIPORTATA.


### **FASE 1: avvio collegamento**

- avviare il software **skype** e verificare il corretto funzionamento dello stesso
- selezionare in cerca (vedi pannello sotto riportato) il contatto "**sopralluogo id gara 1611**"



- selezionare il contatto **sopralluogo id gara 1611** e fare clic sul pulsante "saluta"



- sarà visualizzata la schermata 
- attendere che il personale consortile addetto al sopralluogo provveda ad accettare l'invito e ad avviare una prova di collegamento audio/video (videochiamata)
- rispondere alla videochiamata e verificare il buon funzionamento delle periferiche audio/video

### **ALL'ORA STABILITA DEL SOPRALLUOGO SI PROCEDA ALLE FASI SUCCESSIVE:**

#### **Fase 2: riconoscimento del partecipante al sopralluogo**

- tenere a portata di mano il documento di riconoscimento della persona che effettua il sopralluogo ed attendere istruzioni.

<sup>1</sup> 9.1) "Sopralluogo a. Ai fini della presentazione delle offerte, il concorrente è obbligato a pena espressa di esclusione ad effettuare il sopralluogo presso il luogo di esecuzione dei lavori; per prendere appuntamento per il sopralluogo e quant'altro necessario contattare il Geom. Natale Bertolini in qualità di ispettore di cantiere telefono n. **+39 347 9644 216** nei giorni di lunedì-venerdì dalle ore 9:00 alle ore 14:00. Il sopralluogo potrà essere effettuato non oltre il giorno 02/04/2020. b. Dell'avvenuto sopralluogo verrà rilasciato apposito attestato di presa visione esclusivamente alle persone di seguito elencate munite di apposito documento di riconoscimento: o il titolare dell'operatore economico concorrente (se ditta individuale); o il legale rappresentante del concorrente munito di apposita documentazione comprovante la sua figura; o il direttore tecnico del concorrente munito di apposita documentazione comprovante la sua figura; o altro soggetto munito di specifica delega conferita dal legale rappresentante o titolare del concorrente. c. L'attestazione dovrà essere inserita nella sezione telematica dedicata alla documentazione amministrativa, secondo le modalità specificate infra. d. Si precisa che è possibile eseguire il sopralluogo in rappresentanza e/o delega di un unico concorrente; nel caso di o.e. che intendono partecipare in forma di raggruppamento temporaneo e/o GEIE e/o rete di impresa è sufficiente che il sopralluogo avvenga per il tramite di un unico soggetto titolare e/o delegato anche solo da uno degli operatori economici che andranno a comporre il raggruppamento."

- il personale consortile addetto allo svolgimento delle attività di sopralluogo provvederà ad avviare una videochiamata in cui verrà chiesto di esibire il documento di riconoscimento della persona che parteciperà al sopralluogo.

### **Fase 3: Svolgimento del sopralluogo**

- al termine delle operazioni di riconoscimento il partecipante **DOVRÀ** effettuare il download del file **sopralluogo\_gara1611.wmv** al link [http://195.60.191.211:8888/Sopralluogo\\_Gara1611/](http://195.60.191.211:8888/Sopralluogo_Gara1611/) e procedere alla visualizzazione dello stesso;
- al termine della visualizzazione, l'operatore potrà a mezzo skype richiedere eventuali ulteriori delucidazioni al personale del consorzio in collegamento skype.

### **Fase 4: Rilascio attestazione di presa visione**

All'esito positivo delle attività di cui sopra, il personale consortile provvederà ad inviare a mezzo pec apposito attestato di presa visione. Il predetto attestato, firmato dalla persona che ha eseguito il sopralluogo e con il timbro dell'operatore economico, dovrà essere restituito al Consorzio via pec all'indirizzo [consorziovelia@pec.it](mailto:consorziovelia@pec.it).

**Prignano Cilento, 27/03/2020**

**Il Resp**

